


Kézi karos csörlő/Hupcuk 4t



Használati utasítás
Az eredeti utasítások fordítása

Köszönjük, hogy megvásárolta termékünket, kívánjuk, hogy elégedett legyen a használatával.

Ön egy olyan csörlő tulajdonosa lett, amelyet maximális biztonság és könnyű használat jellemez, megbízható, nagy teljesítményű, gyorsan összeszerelhető és használatra kész eszköz. Bár használata egyszerű, üzemeltetésének meg kell felelnie a jelen kézikönyvben meghatározott követelményeknek, valamint a használat helye szerinti területen érvényes munkavédelmi előírásoknak.

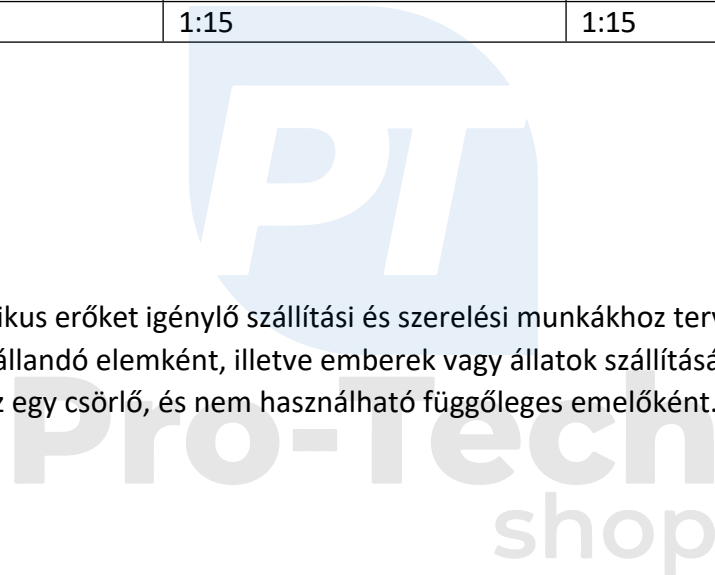
MŰSZAKI ADATOK:

Modell:	4T	2T
Maximális tolóerő:	4 000 kg	2 000 kg
Kötélvastagság:	6 mm	4,5 mm
Kötél hossza:	25 m	20 m
Váltókar:	1:15	1:15

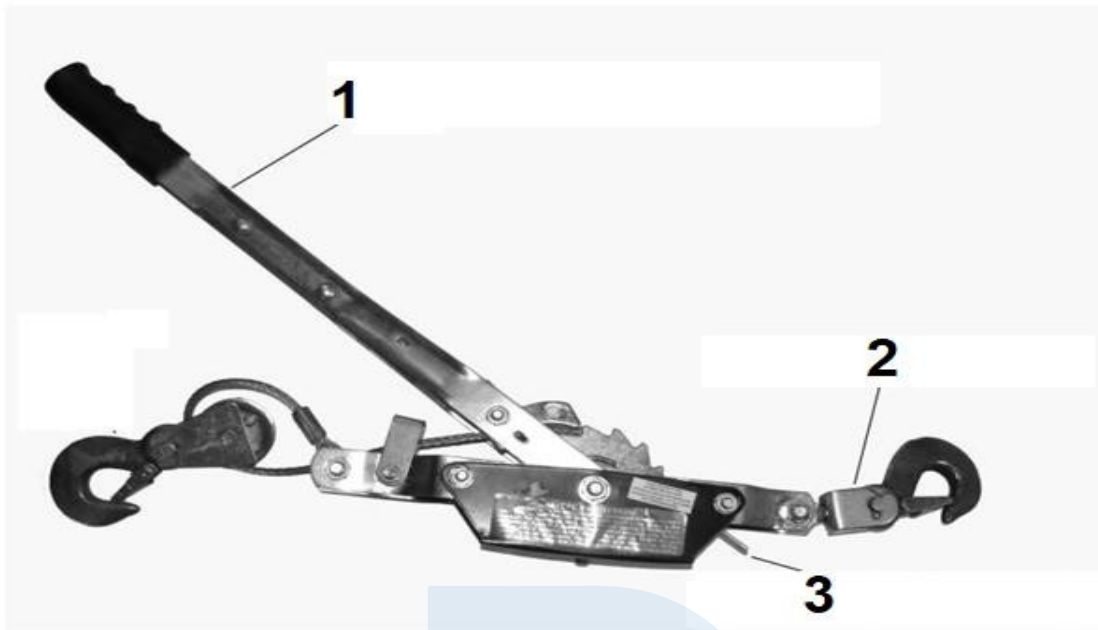
USE

A kötélcsohlót statikus erőket igénylő szállítási és szerelési munkákhoz tervezték.

Nem használható állandó elemként, illetve emberek vagy állatok szállítására. Azt sem szabad elfelejteni, hogy ez egy csörlő, és nem használható függőleges emelőként.



A CSÖRLŐ FELÉPÍTÉSE



1. Munkakar
2. Nem mozgó horog
3. Reteszár

HASZNÁLATI UTASÍTÁS

FIGYELEM: A munka megkezdése előtt győződjön meg arról, hogy a csörlő teljesen működőképes. Ellenőrizze a kötéll állapotát, ha hiányzó köteleket vagy sérüléseket észlel, soha ne kezdje meg a munkát.

1) Zárja be a reteszt.

2) A csörlőt a munka megkezdése előtt kemény, sík és stabil felületen kell rögzíteni. A könnyű és gyors összeszerelés érdekében tekerje le a kötelet, amíg a rögzítőcsavarok furatai teljesen ki nem nyílnak.

Látható. A csörlő rögzítésének biztosítania kell a csörlő stabilitását működés közben, és el kell viselnie a vontatott tárgy által kiváltott terhelést.

3) Mozgassa a munkakart a tárgy húzásához vagy a kötéll feltekeréséhez csörlő.

4) A retesz kioldásához húzza a munkakart, amíg a retesz ki nem oldódik.



KARBANTARTÁS

Tartsa az orsót tisztán és kenőanyagtól mentesen. Csak az összes mozgó alkatrészt kenje meg.

A csörlő tárolásakor a fém alkatrészeket speciális termékkel vagy műszaki olajjal védje a korrózió ellen.

BIZTONSÁGI SZABÁLYOK

Az alábbi figyelmeztetések figyelmen kívül hagyása és a csörlő műszaki kialakításának megváltoztatása mentesíti a gyártót a garanciális felelősség alól.

A gyártó nem vállal felelősséget a szerszámmal végzett munka során keletkezett károkért.

1. A felhasználó nem lépheti túl azokat a maximális paramétereket, amelyekre a készüléket tervezték. Figyeljen a csörlő típusábláján feltüntetett maximális vontatási kapacitásra.
2. A csörlő nem emberek vagy állatok szállítására szolgál.
3. Egy rakományt nem szabad két vagy több csörlővel mozgatni.
4. Ellenőrizze a kötéll állapotát. Ha törött vagy kiálló szálakat talál, a további munkát nem szabad elvégezni. Amíg a hibát ki nem javítják.
5. A csörlő működése során a kötéll nem érintkezhet éles élekkel.
6. Ne használja a csörlőt, ha a kötéll összegabalyodott vagy elszakadt.
7. A kezelőnek munka közben folyamatosan szemmel kell tartania a szállított terhet. Különösen ügyelni kell arra, hogy emberek vagy állatok ne zavarják a szállított rakományt.
8. Ne felejtse el karbantartani a berendezéseket. A megfelelő és biztonságos működés érdekében tartsa tisztán a készüléket. Tartsa a fogantyúkat szárazon, tisztán és olaj- vagy zsírmentesen.
9. Működés közben tilos a csörlő burkolatán és a kötéll kezeket és tárgyakat tartani. A csörlő használatakor viseljen védőkesztyűt.